

# 요즘 우리, 어떤 '청년'으로 살고 있나요?

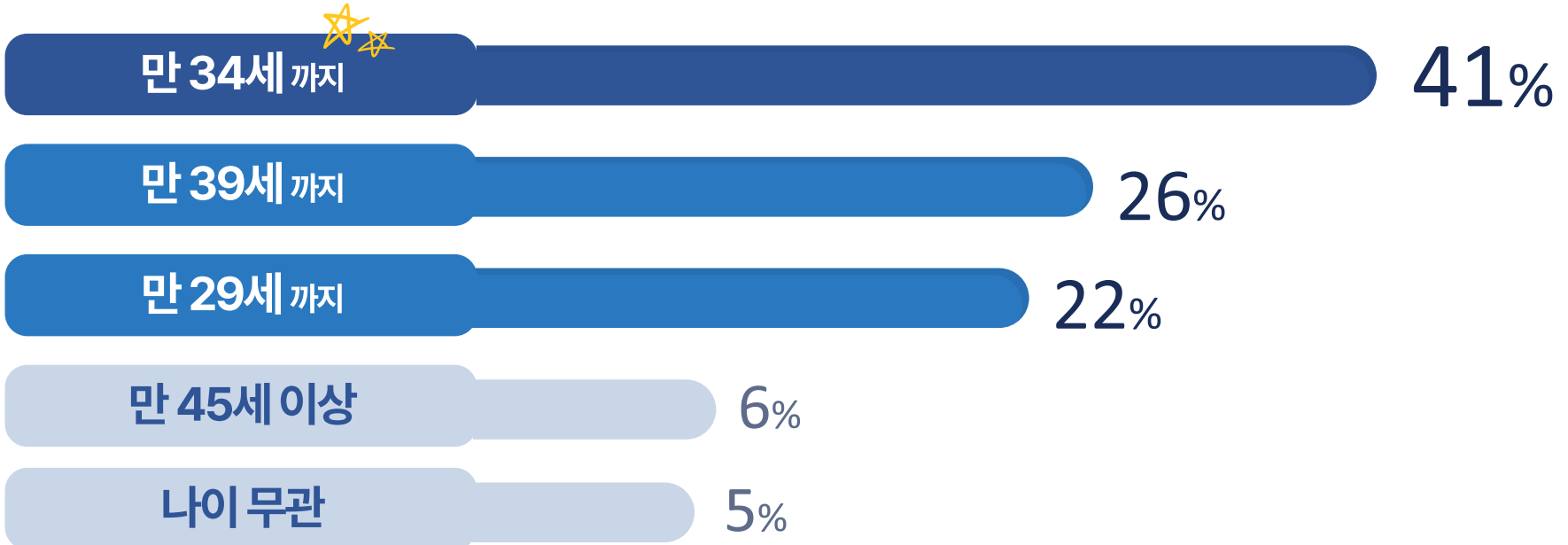


# 청년이 생각하는 청년의 기준! 10명 중 4명, 청년의 상한선은 '만 34세'



Q.사회통념상 청년의 나이는?

(만19세 이상 39세 이하 355명)



## '정책의 테두리'에서 벗어나는 시점이 곧 청년이 아니게 되는 순간

Q.청년이라고 느끼게 되는 시점

(만19세 이상 39세 이하 355명)

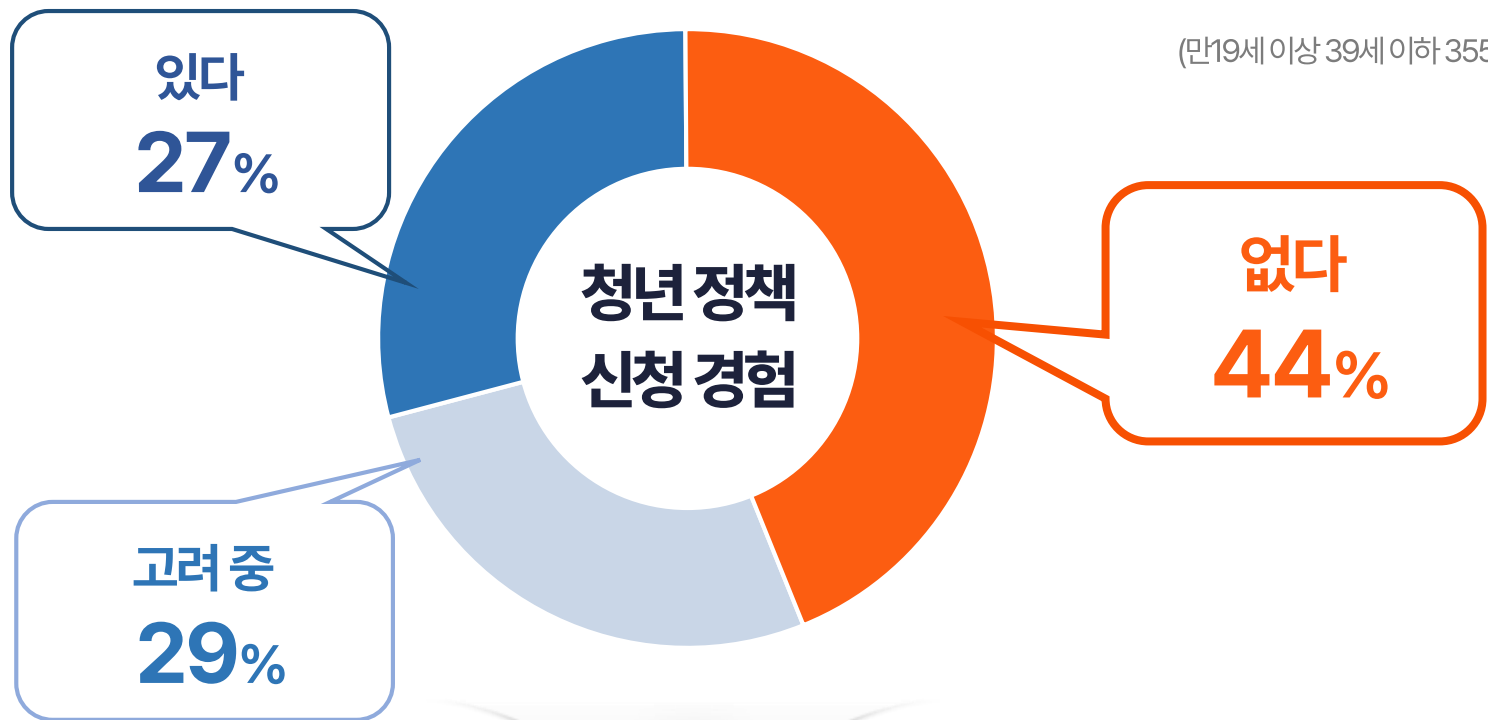


경제적 독립(내 집 마련, 고정 수입 등)	19%
결혼 또는 자녀 출산	18%
사회적 책임과 역할이 무거워졌을 때	15%
체력 저하 등 신체적인 변화 실감	12%
정서·마음건강 지원(상담·치료·예방)	8%

# 청년 정책 신청 경험 있는 청년은 단 **27%** 뿐... '까다로운 요건'과 '정보 부족'이 가장 큰 장벽



(만19세 이상 39세 이하 355명)



## Q. 청년 정책 신청·고려 시, 불편했던 점

(청년 정책 신청·고려 응답자 200명)

지원요건이 까다롭고 복잡	38%
어떤 정책이 있는지 몰라서	24%
신청 절차가 번거로워서	15%
지원 규모나 혜택이 작아서	13%
나에게 필요한 정책이 없어서	10%

## Q. 청년 정책을 신청하지 않은 이유

(청년정책 미신청 응답자 155명)

지원요건이 까다롭고 맞지 않음	38%
어떤 정책이 있는지 몰라서	30%
신청 절차가 번거로워서	12%
나에게 필요한 정책이 없어서	11%
신청 시기를 놓쳤거나 추후 신청 예정	5%
지원규모나 혜택이 작아서	4%

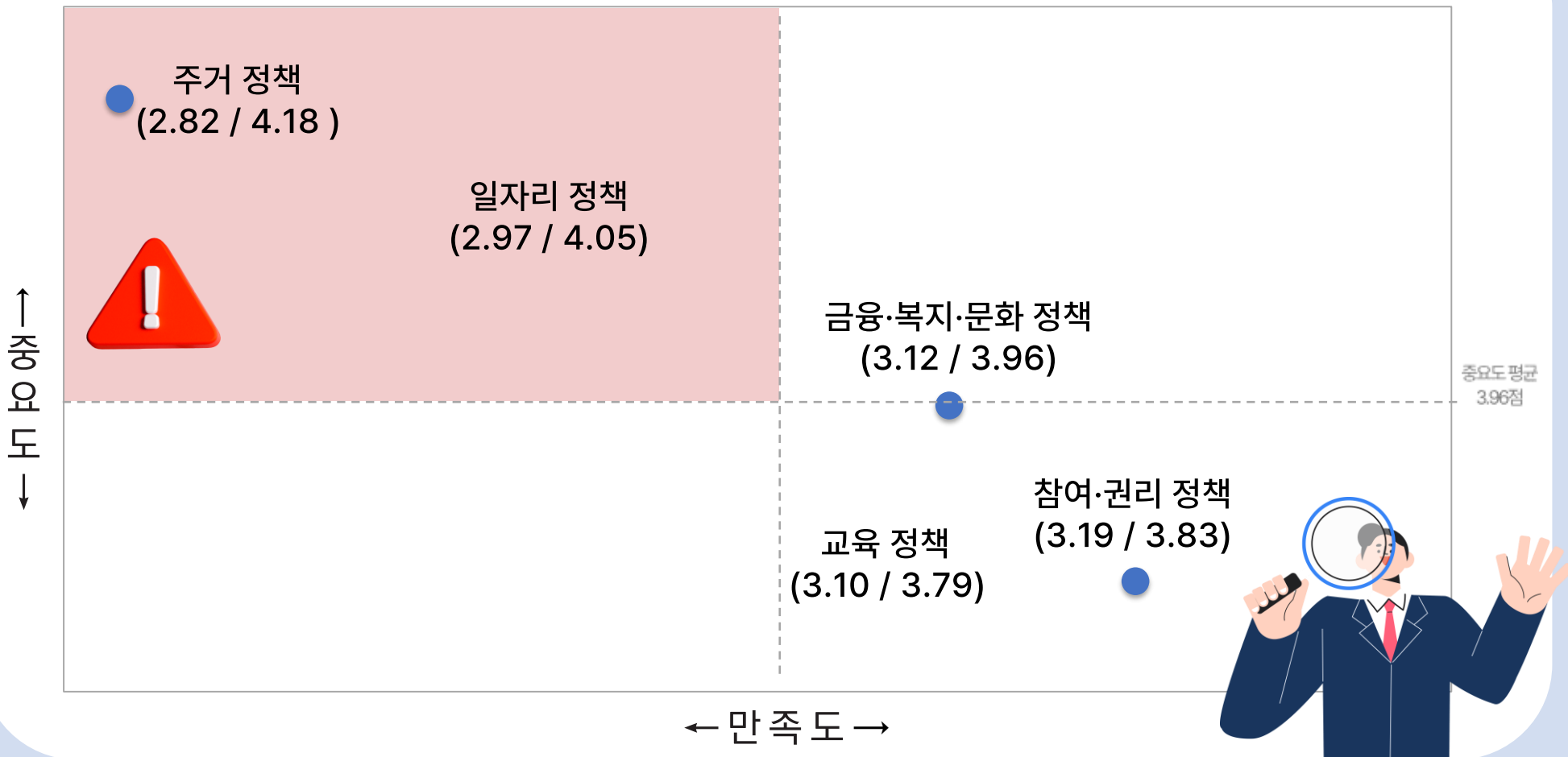
# 청년을 위해 먼저 집중해야 할 정책 분야는? '주거 정책'과 '일자리 정책'이 최우선 과제



## Q. 각 정책 분야별 만족도/중요도

만족도 평균  
3.04점

(만19세 이상 39세 이하 355명, 만족도/중요도, 단위:점)



주거 정책

중요도 1위, 만족도 최하위  
시급한 개선이 필요한 1순위 분야

중요도 높음, 만족도 낮음  
주거와 함께 적극적인 자원 투입이 필요

일자리 정책

분야는 다르지만 유사한 불만사항  
**'지원의 실효성 부족'**과 **'수혜 대상의 한정성'**  
 일자리 분야의 경우 **'현장과의 괴리'** 의견 다수



Q. 정책분야별 불만족이유

	일자리 (불만족 응답자 95명)	주거 (불만족 응답자 122명)	교육 (불만족 응답자 72명)	금융·복지·문화 (불만족 응답자 83명)	참여·권리 (불만족 응답자 63명)
1위	지원의 실효성 부족 36%	수혜 대상의 한정성 32%	지원의 실효성 부족 27%	수혜 대상의 한정성 33%	지원의 실효성 부족 26%
2위	현장과의 괴리 22%	지원의 실효성 부족 25%	수혜 대상의 한정성 18%	지원의 실효성 부족 29%	수혜 대상의 한정성 21%
3위	수혜 대상의 한정성 18%	현장과의 괴리 17%	소통 및 참여부족 17%	현장과의 괴리 13%	현장과의 괴리 20%
4위	정보 부족 및 접근성저하 15%	정보 부족 및 접근성저하 15%	현장과의 괴리 16%	정보 부족 및 접근성저하 10%	소통 및 참여부족 12%
5위	소통 및 참여부족 5%	지속성 미흡 5%	정보 부족 및 접근성저하 11%	소통 및 참여부족 8%	정보 부족 및 접근성저하 12%

단순한 지원을 넘어 청년의 자립과 권리가 보장되는 사회,  
**청년의 목소리가 실현되는 내일을 기대합니다**

**조사기간**

2026.04.10.~13.

**조사방법**

구조화된 설문지를 이용한 온라인 웹 조사

**조사대상**

전국 만19세 이상 39세 이하 남녀 355명



케이스탯은 품질 높은 데이터 생산을 바탕으로  
고객의 문제해결에 필요한 인사이트와 컨설팅을  
제공해 드립니다.

... **Kstat** ...



🏠 <http://www.kstat.co.kr>

📍 서울 서초구 반포대로 24길 76 월드빌딩

☎ 02-6188-6000

✉ [admin@kstat.co.kr](mailto:admin@kstat.co.kr)